




présente

AU CŒUR DE NOTRE CORPS



www.planetemomes.fr

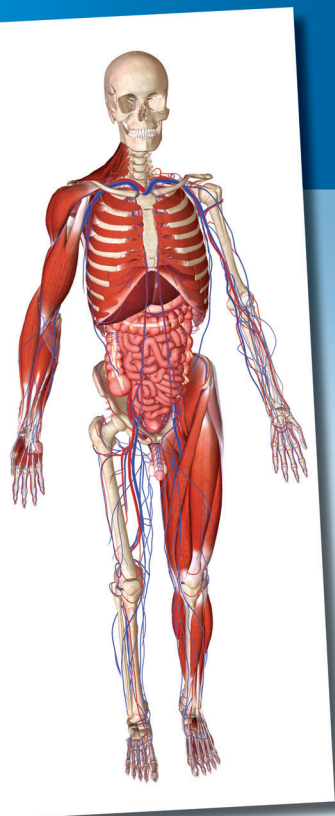
Une ANIMATION audiovisuelle interactive.
Un FILM composé d'images en vues réelles et d'images de synthèse.

AU CŒUR DE NOTRE CORPS

UN FIL CONDUCTEUR :

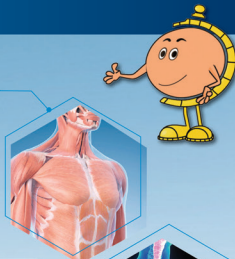
Notre ami MAP a un corps différent, unique et bizarre ; il rêve de vivre dans un autre corps, celui de l'être humain.

Chaque être humain a un corps différent qui ne cesse de se transformer au cours de la vie. Pourtant, le corps de chaque être humain est identique avec des os, des muscles et un système nerveux, mais aussi un système circulatoire et respiratoire.



SE DEPLACER

- Environ **206 os** pour un squelette
- Beaucoup de muscles et d'articulations
- Un seul cerveau pour diriger le tout



RESPIRER

- De l'air dans les poumons
- Du sang dans les artères et les veines



S'ENTREtenir

- La nourriture indispensable
- Une hygiène irréprochable
- Un soin permanent pour un corps sain



GRANDIR ET CHANGER

- Chaque corps est **unique**
- Du début à la fin de la vie



QUELQUES OBJECTIFS PEDAGOGIQUES

SCIENCES ET TECHNOLOGIES

Identifier et caractériser :

- les modifications subies par un être humain (naissance, croissance, capacité à se reproduire, vieillissement, mort) au cours de sa vie
- Les différences morphologiques entre les femmes et les hommes
- Les fonctions de nutrition

ENSEIGNEMENT MORAL ET CIVIQUE

- Accepter son corps et respecter le corps des autres
- Respecter autrui et accepter les différences

EDUCATION PHYSIQUE ET SPORTIVE

- Apprendre à entretenir sa santé par une activité physique régulière
- Comprendre le fonctionnement des muscles et des articulations

LANGUES VIVANTES

- Le vocabulaire lié au corps humain et à son mode de vie

AUTRES PROGRAMMES DISPONIBLES



Pour visionner la bande-annonce ou pour davantage d'informations, visitez notre site internet : www.planetemomes.fr



Le dossier pédagogique offert aux enseignants est un complément idéal à l'animation.